

CASA DE TEATRO DE SINTRA

Rider Técnico 2026

CHAO^{DE}
OLIVA



Turnos de trabalho da equipa técnica

Manhã	10h00 – 13h00
Tarde	14h00 – 19h00
Noite	20h00 – 23h00

Lotação

Plateia	50
Lugares com mobilidade reduzida (obrigatório)	1 + acompanhante

SALA MARIA ALMIRA MEDINA



Palco

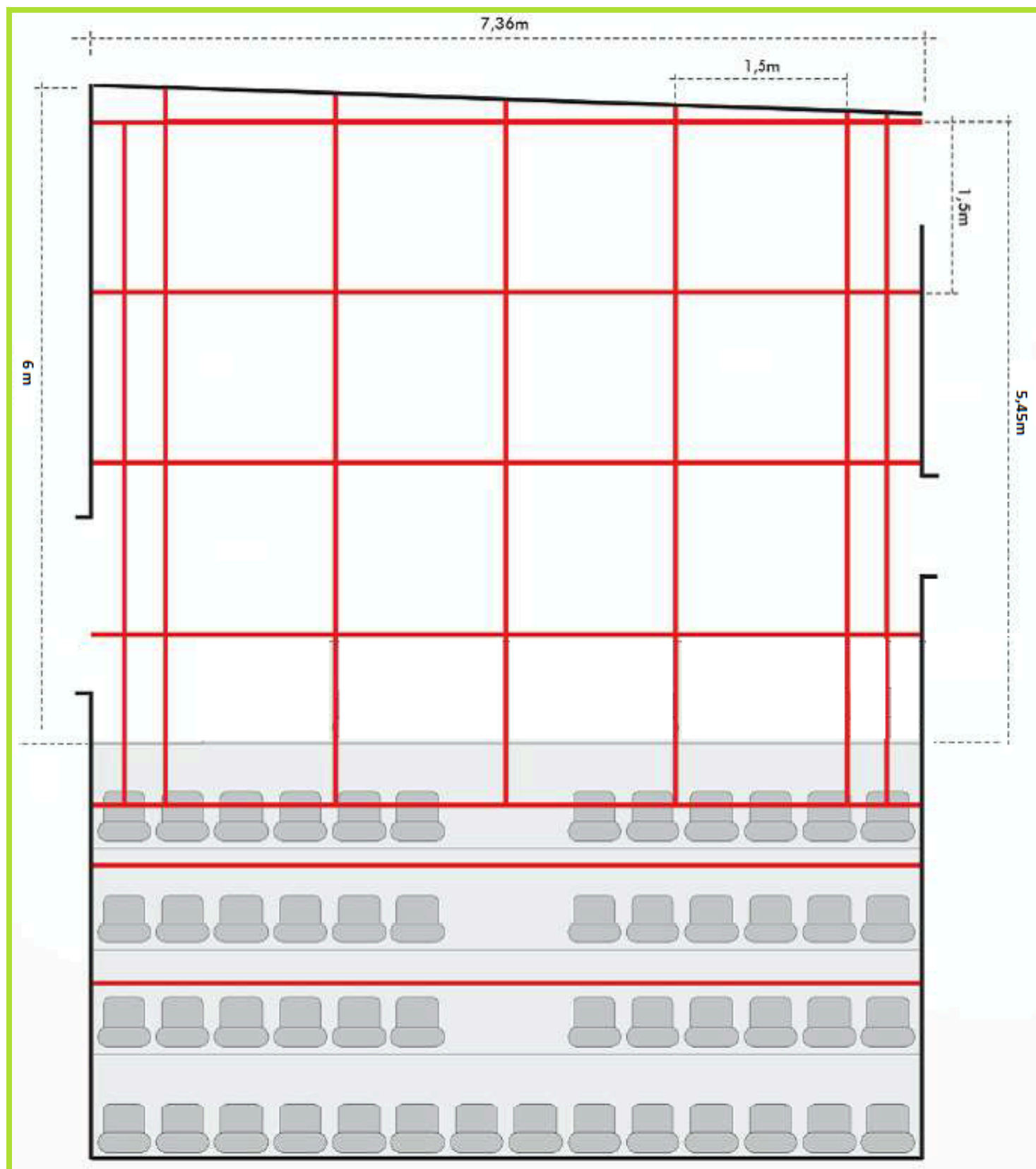
Largura	7,36 m
Profundidade lado esquerdo	6 m
Profundidade lado direito	5,45 m
Altura	4,96 m

Notas:

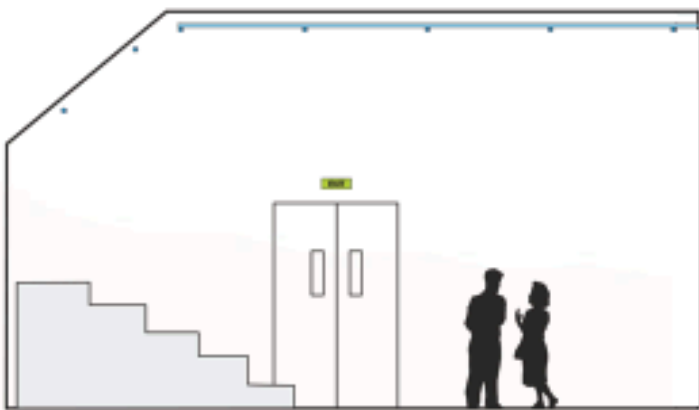
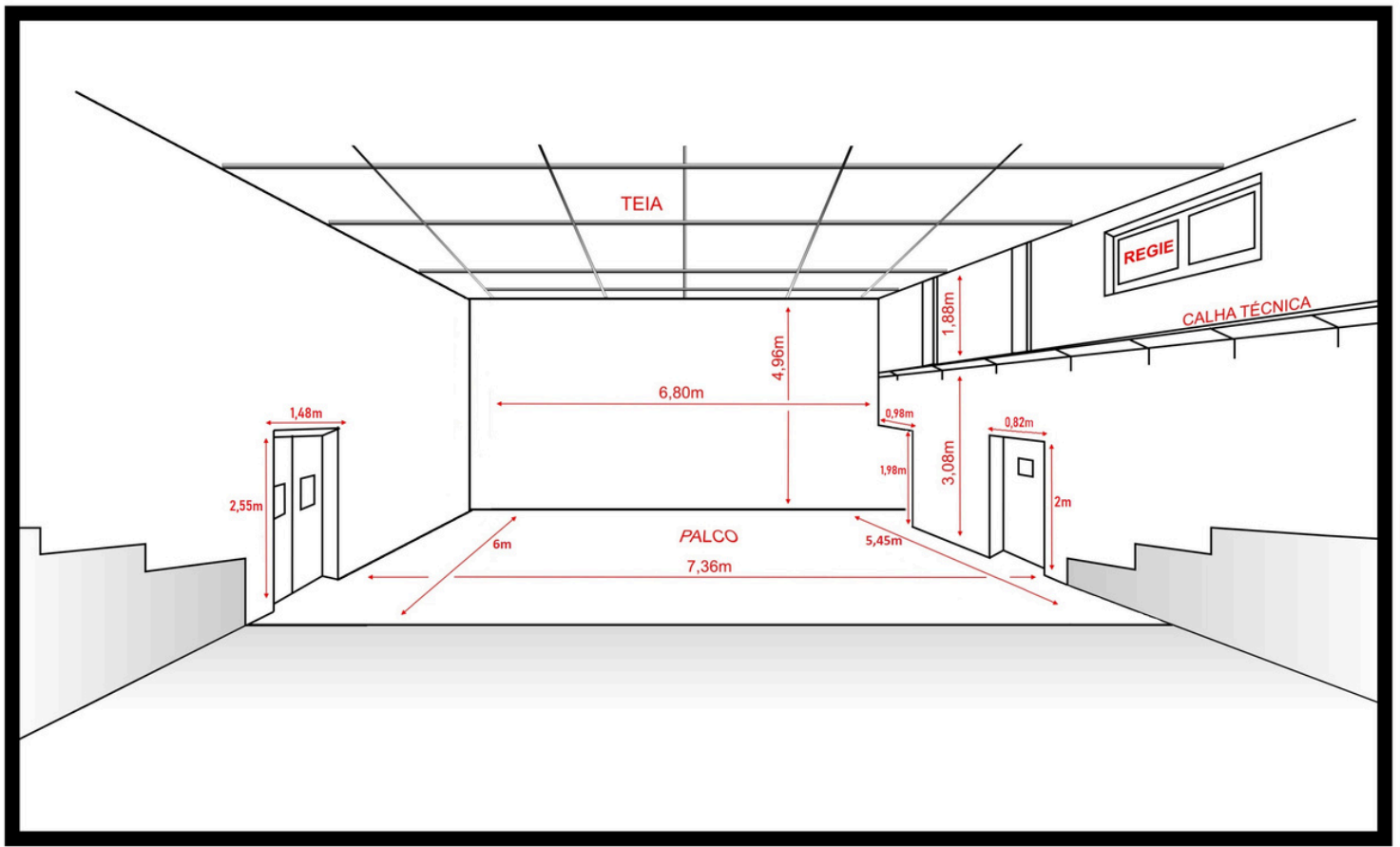
- A régie está instalada na lateral direita da sala;
- A bancada pode ser recolhida, e nesse caso, pode ter a régie na direita de plateia ao fundo a 2m de altura do chão;
- O palco não tem sistema de pernas nem de bambolinas;
- O palco tem 3 acessos, a porta principal do lado esquerdo e duas portas do lado direito com ligação no backstage e acesso ao camarim;
- Não existe pano de boca;
- A teia é fixa;
- Não existe tela de projeção, a projeção pode ser feita na parede preta;
- É possível colocar linóleo preto no chão do palco;
- Não temos carrinhos de carga e descarga;
- Existe rampa de acesso ao teatro;



CASA DE TEATRO DE SINTRA
SALA MARIA ALMIRA MEDINA
Planta



CASA DE TEATRO DE SINTRA
SALA MARIA ALMIRA MEDINA
Corte e Perspetiva da sala



CASA DE TEATRO DE SINTRA
Lista de Material - 2026

Projetores

Q	Tipo	Modelo	Marca	Lampâda	Fornecedor
05	Led	Quad Par profile	Stairville	5x8 W	Luzeiro
06	Led	Fos Cob Par RGBW	Fos Tech	COB 200W	Arte da Luz
10	PC	Teatro Due 650/1000	LedDoo	T19 - 1KW	Luzeiro
06	PC	Minuette 10-59	CCT	T26 - 650 W	Luzeiro
03	PC	Stage 500	Fal	T26 - 650 W	Luzeiro
04	Fresnel	Stage 500	Fal	T26 - 650 W	Luzeiro
04	Fresnel	Strand 833	Rank Strand	T13 - 650W	Máq. Precisão
07	Recorte	Minuette 17-36	CCT	T26 - 650 W	Luzeiro
06	Recorte	Source Four Jr. 25-50	ETC	HPL 575	Luzeiro
04	Recorte	Quartet 25	Rank Strand	T26 - 650 W	Máq. Precisão
02	Recorte	Minin 23	Rank Strand	T26 - 650 W	Máq. Precisão
02	Panorâmico	Nocturne 500	Rank Strand	500 W	Máq. Precisão

CASA DE TEATRO DE SINTRA

Lista de Material - 2026

Acessórios para projetores

Q	Tipo	Modelo	Marca	Características	Fornecedor
05	Palas	Minuette	CCT	–	Luzeiro
06	Palas	Fos Cob Par	Fos Tech	Palas fixas	Arte da Luz
10	Palas	Teatro Due	LedDoo	–	Luzeiro
24	Facas	Minuette 17-36	CCT	–	Luzeiro
03	Íris	Quartet 25	Rank Strand	–	Máq. Precisão
02	Íris	Source Four Jr.	ETC	–	Luzeiro
10	Bases de chão			madeira	CTS
03	Tripés p/projetores	Gravity	LS TBTv 28	Car. Máx. 50kg	Thomann

Controlo de Luz e Fumo

Q	Tipo	Modelo	Marca	Características	Fornecedor
01	Dimmer	Act 6	Strand	6 Canais	Máq. Precisão
02	Dimmer	DMX 1220	Lite Puter	12 C. 25A	NAN
01	Dimmer	Dim 4x5	Contest	4 C. 4A (com faders)	Cabicom
01	Dimmer	DDS 405	Stairville	4 C. 4A (com faders)	Thomann
01	Consola	Colour Source 20	ETC	Digital	Luzeiro
01	Consola	DDC 12	Stairville	Analógico	Luzeiro
01	Interface	DVC Gold 2 Univ.	Daslight	Digital 2 Univ.	Thomann
01	Fog Machine	FM 1200	–	–	Luzeiro

CASA DE TEATRO DE SINTRA

Lista de Material - 2026

AudioVisual

Q	Tipo	Modelo	Marca	Observação
01	Kit Colunas	Audio L.U.C.A.S 600	HK	1 Woofer Amp. 300w+2Sat.Passivas 150w cada(Sala)
01	Kit Colunas	Audio L.U.C.A.S Smart PA	HK	1 Woofer Amp. 250w+2Sat.Passivas 80w cada
01	PA Portátil	Stagepas 400BT	Yamaha	2 Colunas Passivas + Mesa Mistura Amplificada
01	Mesa Mistura	Xenyx 1204 USB	Behringer	-
01	Mesa Mistura	MG124CX	Yamaha	
02	Mics Sem Fio	WF-U216	SoundStation	
03	Mics de Mão	SM58	Shure	Com cachimbos e tripés
03	Headsets	C555L	AKG	
02	DI	DI100	Behringer	
01	Projector Video	X319	Optoma	3200Lm(Curta Distancia)
01	Projector Video	X320	Optoma	4000Lm(Curta Distancia)
01	Projeto r Vídeo	EB L720U	Epson	7000Lm

CASA DE TEATRO DE SINTRA

Lista de Material - 2026

Equipamento de apoio à montagem

Q	Tipo	Dimensões	Observação
02	lances de Andaime	2m X 70cm 2m altura	Necessário pedir com antecedência; Pode ter rodas;
02	Escada extensível	até 6 m	2 lances
01	Escada dobrável multifuncional	até 4 m	
01	Escada de encosto	2 m	com 6 degraus



Camarins

Q	Tipo	Observação
01	Camarim coletivo (lateral direita do palco)	Bancada única com 6 lugares, espelhos com luz, tomadas, sofá e charriot
01	WC	
01	Lavatório	
01	Duche	Sem água quente

CASA DE TEATRO DE SINTRA

Lista de Material - 2026

Condições de Acolhimento

- Qualquer equipamento que conste neste Rider pode não estar disponível, carecendo assim de confirmação da sua disponibilidade pela Direção Técnica.
- As portas de saída de emergência não podem ser obstruídas por cenário ou qualquer equipamento técnico.
- As entidades acolhidas deverão trazer pessoal técnico para as montagens e para a operação técnica dos espetáculos. O Chão de Oliva disponibiliza pessoal para apoiar e supervisionar esse trabalho.
- O Chão de Oliva não se responsabiliza por qualquer material, equipamento e/ou consumível (ex. filtros, fitas, gobos etc.) necessário à boa execução do espetáculo, sendo estes da responsabilidade da entidade acolhida.

CHAO DE OLIVA.COM



Chão de Oliva – Centro de Difusão Cultural em Sintra

Casa de Teatro de Sintra

Rua Veiga da Cunha, 20 – 2710-627 Sintra

Tel. 21 923 37 19 / 91 926 32 56

Associação Cultural sem fins lucrativos e de Utilidade Pública

Contribuinte nº 502 004 029

e-mail Geral: chaodeoliva@chaodeoliva.com

e-mail Produção: producao@chaodeoliva.com

Facebook : <https://www.facebook.com/chaodeoliva/>

YouTube: <http://br.youtube.com/chaodeoliva>

Instagram : @chaodeoliva

Site: www.chaodeoliva.com

**CHAO DE
OLIVA**